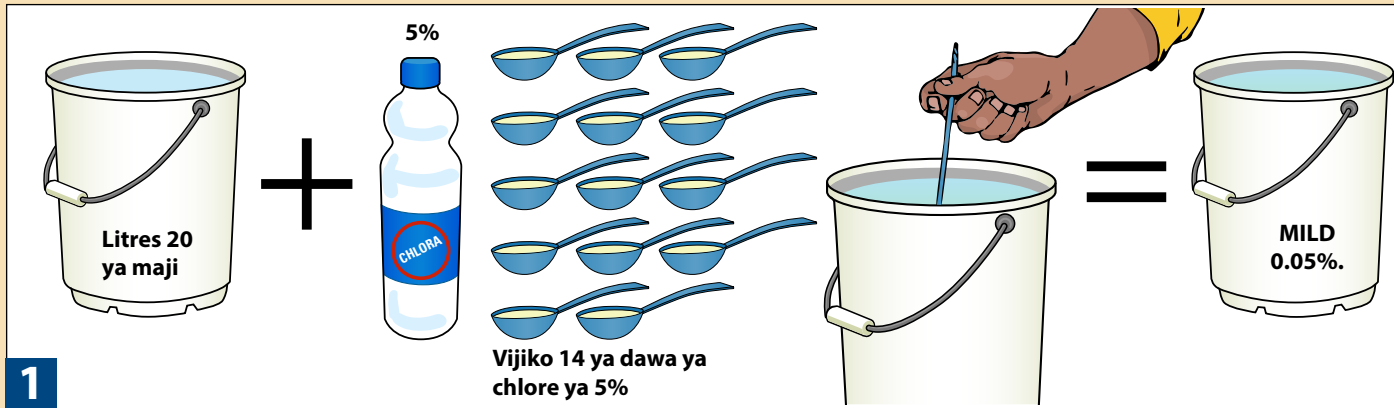


## Kutengeneza dawa ya kunawa mikono kutoka kwa dawa ya chlore na 5% ya eau de javel


Tumia maji **MILD** ya chlore ili kunawa mikono.  
Tengeneza maji **MILD** mpya ya chlore kila siku.



1

Vijiko 14 ya dawa ya chlore ya 5%

Changanya vijiko 14 ya maji ya chlore ya 5% katika litres 20 ya maji kila siku. Koloka vizuri. Weka étiquette **MILD 0.05%** kwa ndoo.




2

Tumia maji **MILD** ya chlore kunawa mikono.

## Kutengeneza mchanganyiko ya kunawa mikono kutoka poudre HTH ya chlore

Tumia maji **MILD** ya chlore kunawa mikono.  
Tengeneza maji mpya **MILD** ya chlore kila siku.




Kijiko 1 ya HTH

1

MILD 0.05%.

Litres 20 ya maji

Changanya kijiko kimoja cha poudre HTH ya chlore katika litres 20 ya maji kila siku. Koloka vizuri. Weka étiquette **MILD 5%** kwa ndoo.




2

MILD 0.05%.



Koloka vizuri na ngoja dakika 30.



3

Tumia maji **MILD** ya chlore kunawa mikono.

