

AIDER LA POPULATION EN AFRIQUE DE L'OUEST



U.S. Department of
Health and Human Services
Centers for Disease
Control and Prevention

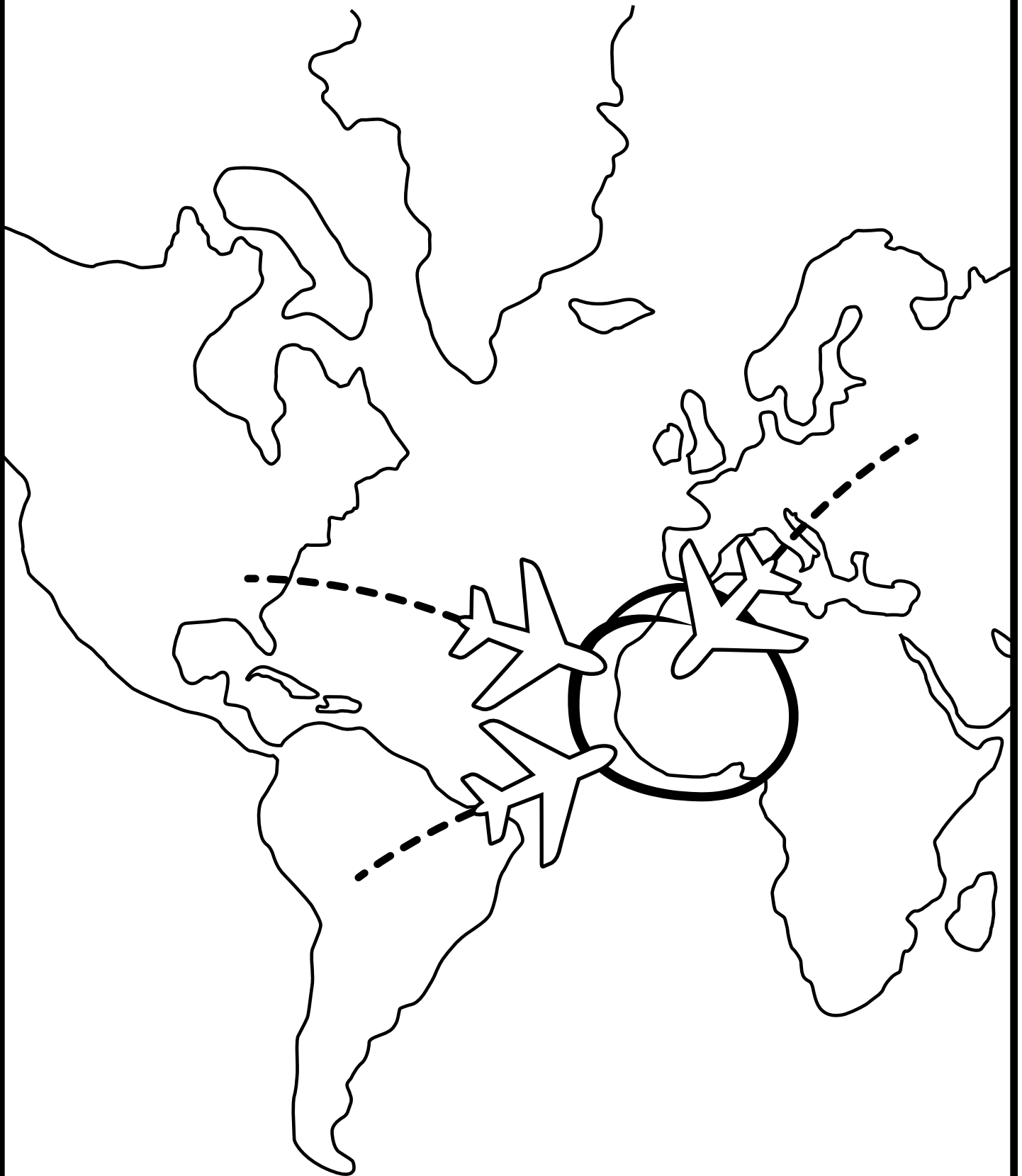


NOM : _____

Note à l'attention des parents

Le Centers for Disease Control and Prevention a créé ce livre d'activités pour proposer aux familles et aux proches un support interactif qui leur permettra de parler du déploiement en Afrique de l'Ouest avec leurs enfants. Ce livre d'activités est recommandé pour des enfants de 2 à 8 ans.

Le virus Ebola rend beaucoup de gens malades dans certaines parties d'Afrique de l'Ouest.



Des personnes du monde entier se rendent en Afrique de l'Ouest pour faire en sorte que moins de gens tombent malades.





CE SONT DES HÉROS !


Le virus Ebola se transmet quand la salive, le sang, la sueur, le caca ou le pipi d'une personne malade entre dans les yeux, le nez, la bouche ou les plaies d'une personne en bonne santé. Seule une personne malade du virus Ebola peut rendre une autre personne malade. Les gens ne peuvent pas attraper Ebola par l'air, l'eau ou la nourriture.



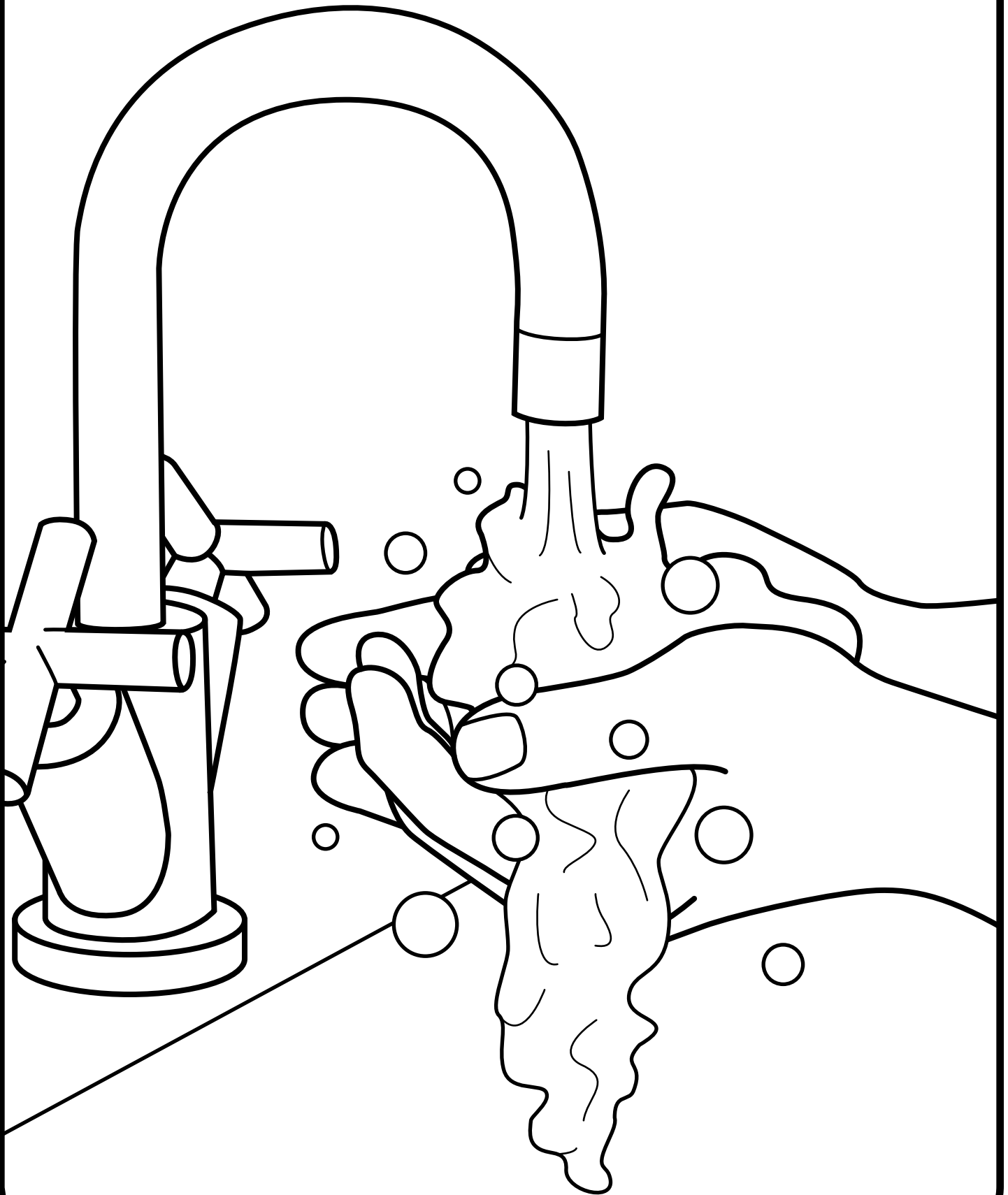
Lorsqu'on tombe malade, il faut aller chez le docteur. Les gens qui ont Ebola doivent aussi aller voir le docteur.



Les intervenants qui aident à lutter contre Ebola s'assurent que les gens qui sont malades à cause du virus se rendent à l'hôpital. Ils montrent aussi aux gens comment se protéger d'Ebola et rester en pleine forme.



L'une des façons de se protéger est de se laver les mains.



TROUVE LES MOTS

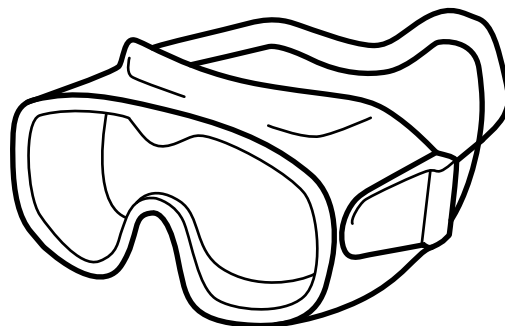
Les intervenants qui luttent contre Ebola doivent avoir un habit spécial et du matériel pour se protéger et rester en bonne santé.

Les intervenants ont besoin de toi pour retrouver leur équipement de protection ! Entoure les mots écrits ci-dessous. Les mots peuvent être écrits à l'horizontale, à la verticale ou même en diagonale.


O T B A E N F J D Q A S P
D R L C A P U C H E T B H
J R O U Q U B S U N O L D
O B T P N S E T A Q M O N
F O S Q G E O G E S N U E
G T P U G K T Z O W V S Z
Q T P G D H N T X P G E R
L E O M A S Q U E K D F K
H S E Y P L A H J S I F Q
B H D Y E T B Z S T T J P
Q M B V O F P C G O W N O
W L A G N T A B L I E R W
I J C E B Q E F F G A V X

TABLIER
JAVEL
BOTTES
GANTS


LUNETTES
BLOUSE
CAPUCHE
MASQUE



Les malades ont besoin qu'on les aime et qu'on les réconforte.
Relie les points pour faire apparaître un copain en peluche.

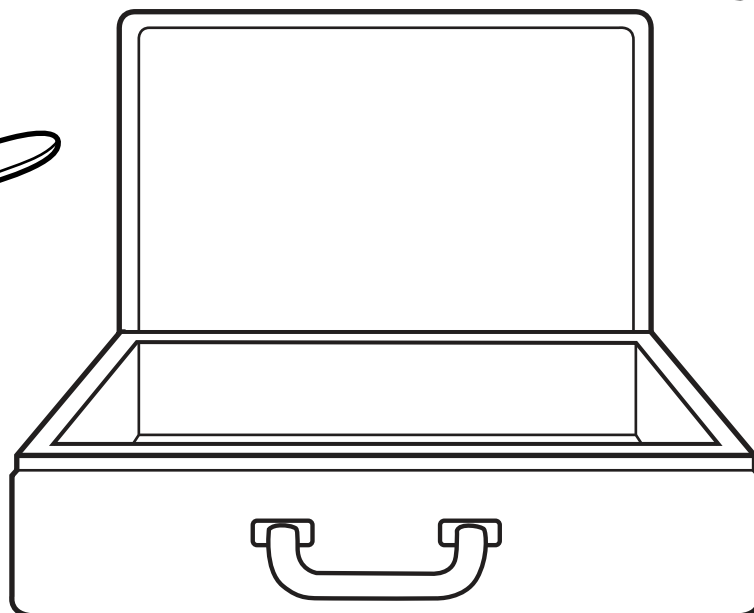





Fais un dessin pour ceux qui partent, pour qu'ils aient un souvenir lorsqu'ils seront en Afrique !



Lorsque les intervenants ont fini leur travail, ils doivent ranger leurs affaires pour rentrer à la maison. Aide-les à faire leur valise !

Colorie les choses dont l'intervenant a besoin pour faire sa valise.



Si quelqu'un te demande ce que font les intervenants qui aident à lutter contre Ebola en Afrique de l'Ouest, dis-lui qu'ils aident à sauver des gens. Nous sommes très fiers d'eux et nous avons hâte qu'ils rentrent à la maison !





Département américain de la santé et des services sociaux
Centers for Disease Control and Prevention