

LISTO CALIXTO SE PREPARA PARA LOS HURACANES



U.S. Department of
Health and Human Services
Centers for Disease
Control and Prevention

Esta serie cuenta con el respaldo de *Save the Children*.

www.savethechildren.org/GetReadyGetSafe




NOMBRE: _____

Nota para padres, tutores legales y maestros

Los Centros para el Control y la Prevención de Enfermedades han creado *Listo Calixto* para brindarles a padres, tutores legales, maestros y niños pequeños consejos, actividades y una historia con el fin de ayudar a que toda la familia se prepare para emergencias. Con su hijo, únase a Calixto que ayuda a su familia a prepararse para emergencias manteniéndose informado, armando un kit de emergencia y haciendo un plan de comunicación familiar.

El libro de actividades fue creado para proporcionar materiales interactivos con el objetivo de educar más a su hijo y promover la preparación ante desastres en su comunidad. Esperamos que fomente su uso en la escuela, la comunidad y la familia para ayudar a los niños a que aprendan la importancia de estar preparado.

¡Se está formando un huracán sobre el océano! Calixto y su familia se sientan para revisar el plan de comunicación familiar.



Elabora con tu familia un plan para tenerlo en una emergencia.

Corta aquí

EL PLAN DE COMUNICACIÓN DE LA FAMILIA



Mi nombre: _____



Mi domicilio: _____



Mi número de teléfono: _____

Información de la familia



Teléfono del trabajo: _____



Teléfono celular: _____



Correo electrónico: _____




Nombre y número de teléfono de un vecino o pariente:



Nombre y número de teléfono de un contacto fuera de la ciudad: _____

Siempre recuerda llamar al 911 en una emergencia.

Calixto y su familia ven las noticias sobre el huracán en la televisión. A diferencia de los tornados, las personas se enteran de un huracán días antes de que llegue a tierra, y pueden prepararse.



Un huracán es una tormenta grande que viaja atravesando el océano. Es importante estar listo y preparado en caso de que un huracán se desplace hacia la tierra.




Un **alerta de huracán** se emite si la tormenta puede tocar tierra dentro de dos días. ¡Planifica y prepárate!

Un **aviso de huracán** se emite 36 horas antes de que la tormenta probablemente llegue a tierra. ¡Prepárate para tomar medidas de inmediato!


FÍJATE DÓNDE ESTÁ EL HURACÁN

Si un huracán se dirige hacia tierra, por lo general golpea islas y lugares a lo largo de la costa. Los huracanes causan lluvias torrenciales, vientos fuertes y grandes olas que con frecuencia dañan casas, autos y árboles.

Colorea el dibujo que muestra el huracán en acción.



El huracán avanza hacia la ciudad de Calixto. La familia necesita asegurarse de que todos estén listos para la gran tormenta. ¿Qué deben hacer?



¡LISTO CALIXTO AL RESCATE!

BUSCA Y ENCUENTRA

Antes de que el huracán se acerque más a tierra, Calixto ayuda a su familia a cubrir las ventanas con tablas y a entrar los objetos que puedan volarse hacia adentro.

Ayuda a la familia a encerrar en un círculo los objetos que podrían volarse.



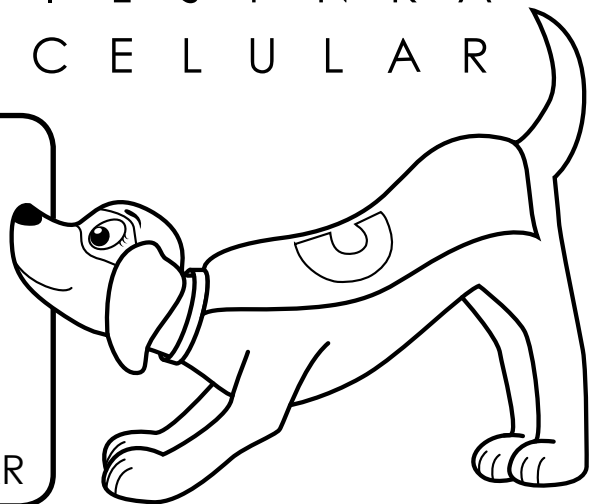
SOPA DE LETRAS DEL KIT DE EMERGENCIA

La familia de Calixto se asegura de que el kit de emergencia esté listo. Un kit de emergencia guarda en un solo lugar todo lo que podrías necesitar durante una emergencia.

¿Puedes ayudar? Busca y encierra en un círculo las siguientes palabras del kit de emergencia. Las palabras pueden encontrarse de manera vertical, horizontal o incluso diagonal.

D G S R E I M A P A T S H A C
J T V A Q A L I M E N T O S U
O B P D I K P H K A C W F P R
D O K I S I L B A T O M A Y I
I Q Q O B T O T K A S I T S T
N S S A C O D E D O R M I R A
E Q K B A D E A F J H X A C X
R Z A M E D I C A M E N T O S
O I L I N T E R N A Y A D W Q
S O V N U Z O S G Y O E G S A
K D J R C V G E H J M U O U P
A T T P I L A S I L J P N K A
T E L E F O N O C E L U L A R

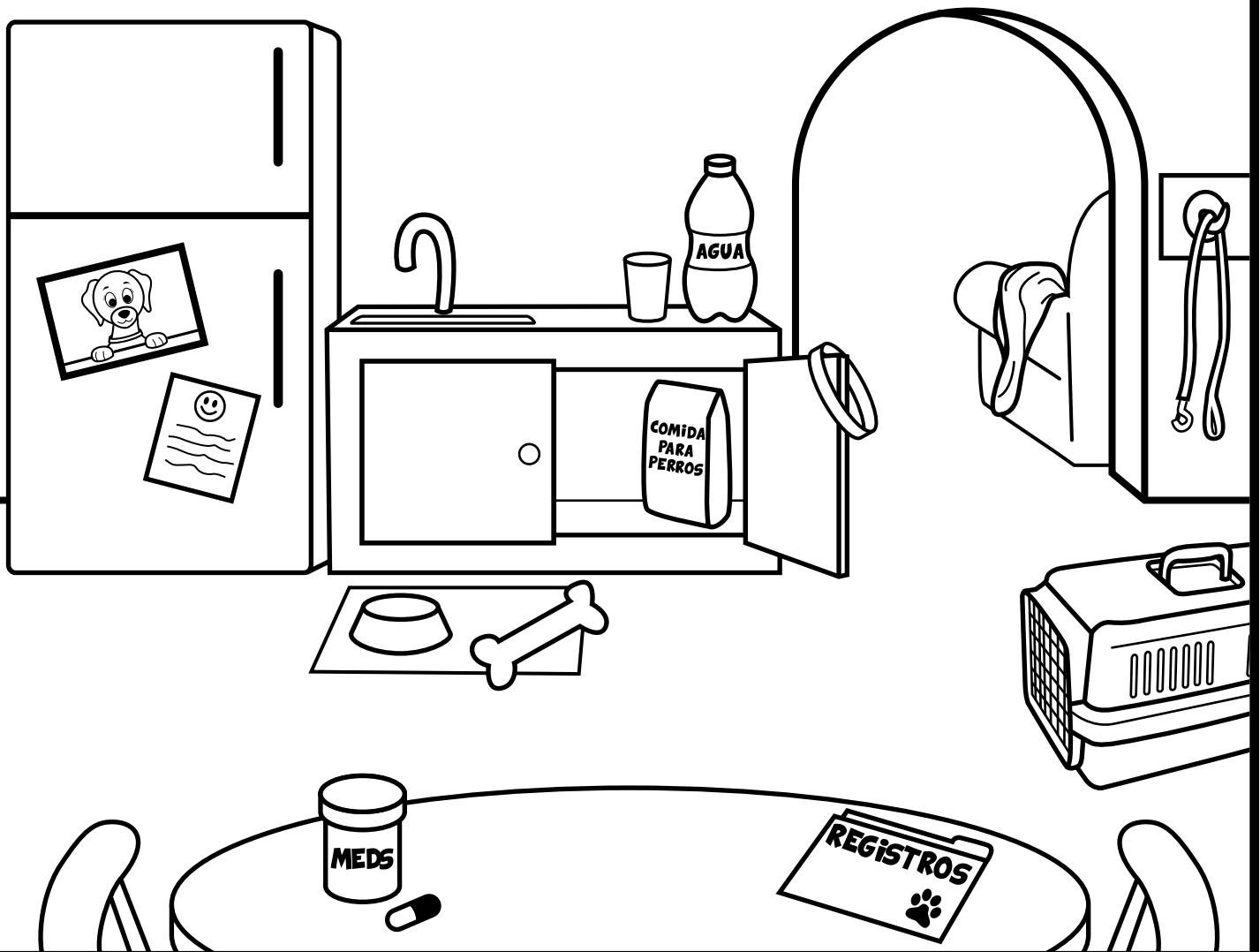
AGUA	MAPA
ALIMENTOS	MEDICAMENTOS
CURITA	RADIO
DINERO	SACO DE DORMIR
PILAS	SILBATO
LINTERNA	TELÉFONO CELULAR



ENCUENTRA EL DIBUJO

¡Las mascotas también necesitan estar listas!

Encuentra los objetos que Calixto necesitará en su kit de emergencia.



AGUA



BOL



COLLAR




COMIDA



CORREA



FOTO



HUESO



JAULA



MANTA



MEDICAMENTOS



REGISTROS

Durante un huracán, es importante quedarse adentro y mantenerse lejos de las ventanas. Calixto y su familia encuentran un lugar seguro de su casa para refugiarse durante la tormenta.



Un refugio seguro es un lugar sin ventanas en el nivel más bajo de un edificio.

A medida que la tormenta se va haciendo más fuerte, se le dice a Calixto y a su familia que evacúen hacia un refugio. Todos siguen las señales de evacuación para salir de la ciudad.

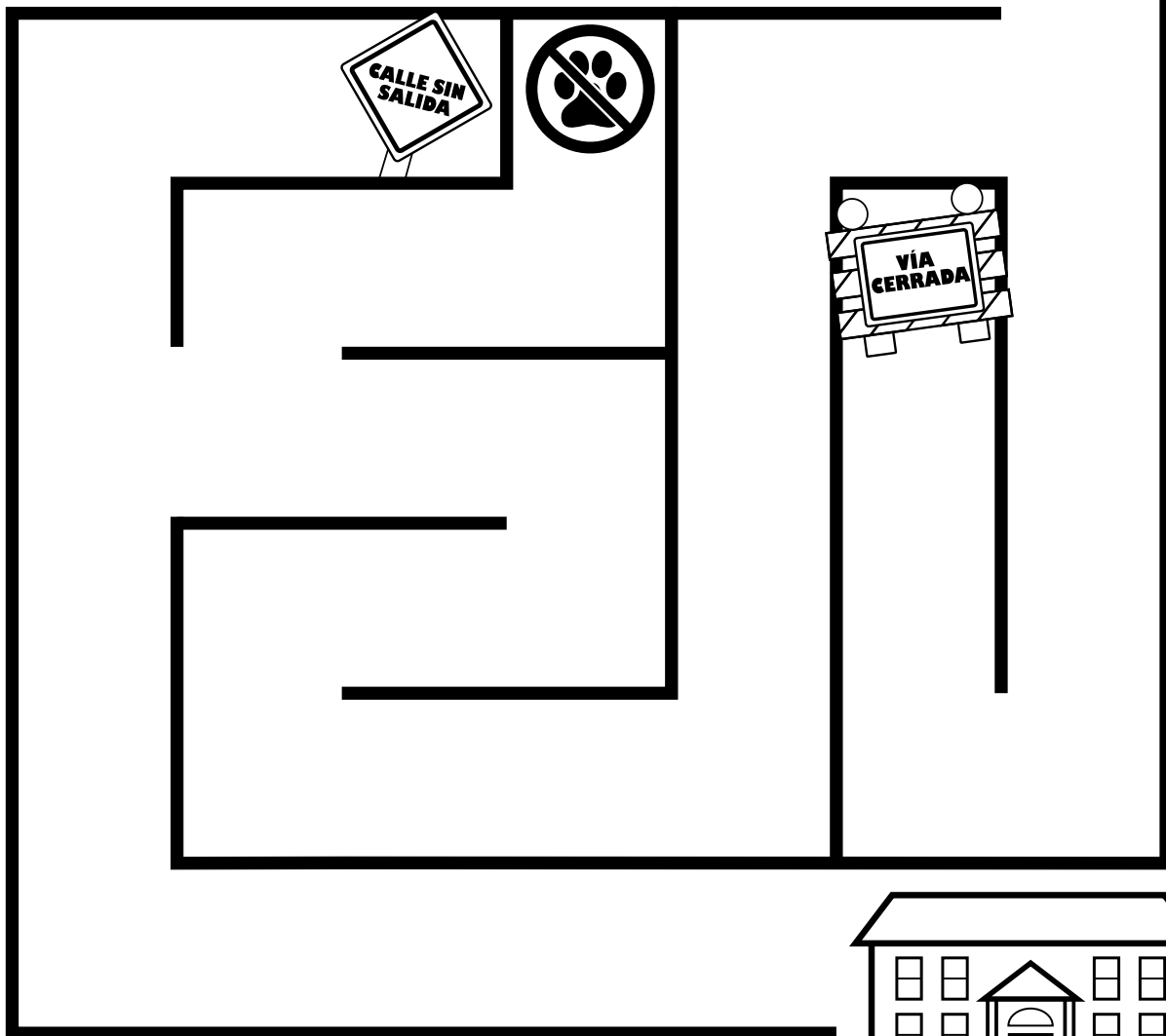


Una evacuación significa que te tienes que ir a un lugar más seguro porque puede ser peligroso quedarse en casa.

LABERINTO

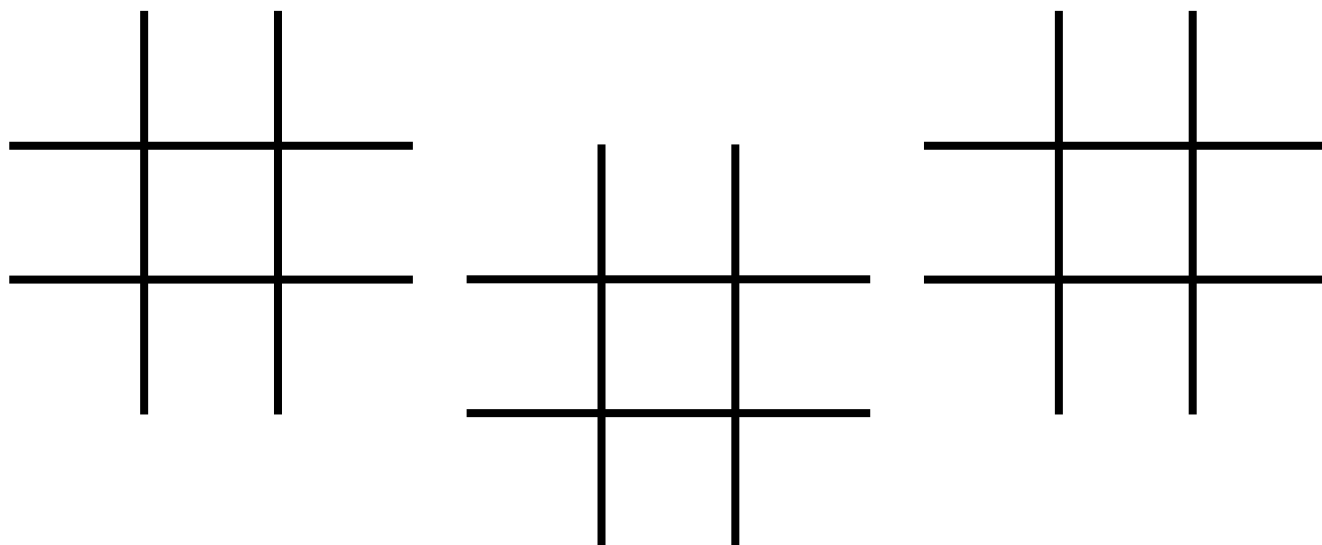
Calixto y su familia toman su kit de emergencia y sus documentos de identificación personal para irse a un refugio que acepta mascotas.

¡Ayuda a la familia a encontrar el camino para llegar al refugio!



La familia de Calixto juega y dibuja mientras esperan en el refugio la tormenta.

TATETÍ

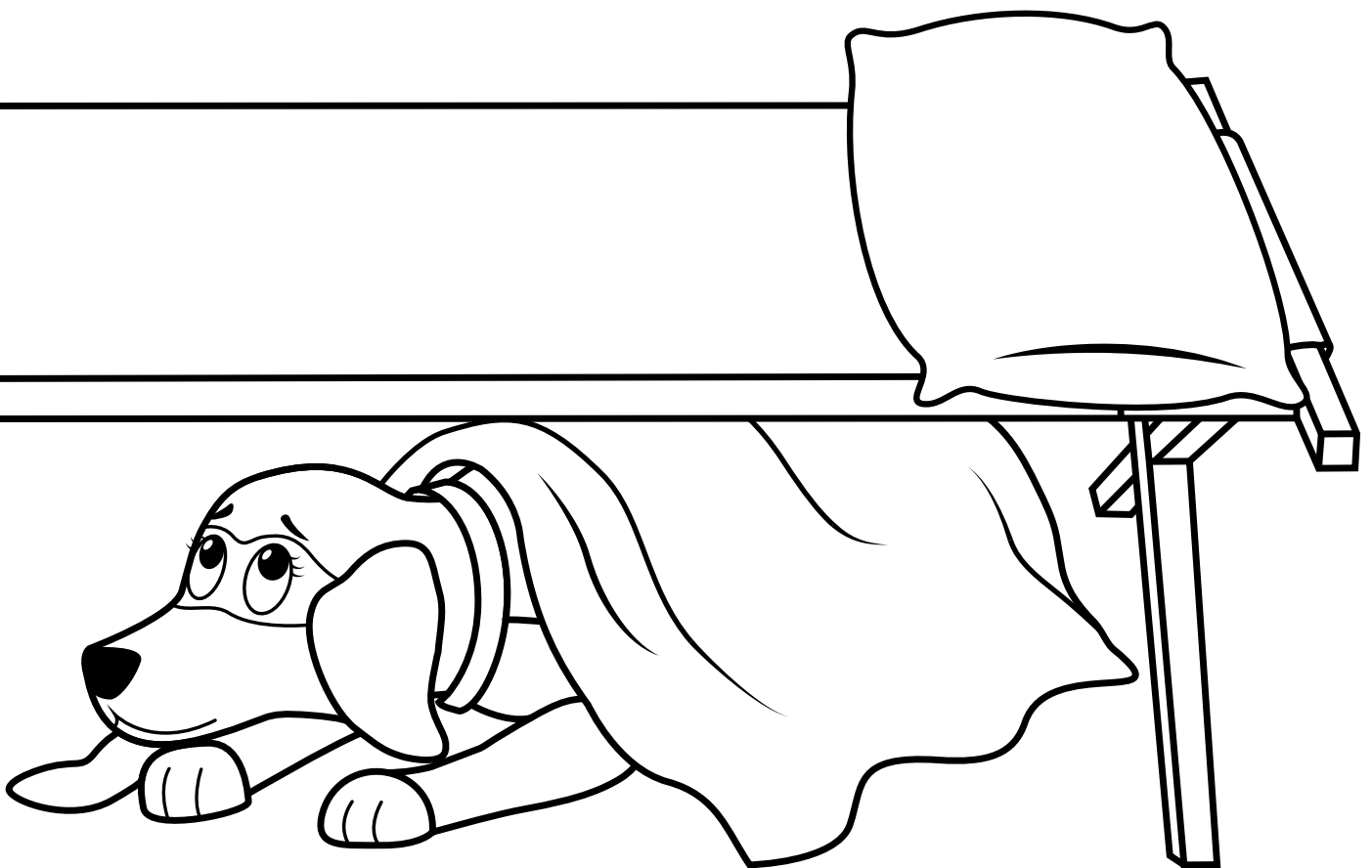


UNE LOS PUNTOS

Une los puntos para descubrir un artículo del kit de emergencia.



A pesar de que el refugio no está por donde pasa el huracán, la lluvia de las tormentas eléctricas golpea el techo del refugio. Da un poco de miedo, entonces Calixto se esconde hasta que se calme la tormenta.




Es normal sentir miedo durante y después de un huracán. Habla con un adulto sobre cómo te sientes.

DESPUÉS DE LA TORMENTA

Después del huracán, Calixto y su familia regresan a casa. Deben tener cuidado porque el huracán le causó daños. La familia tendrá que limpiar la casa antes de que puedan entrar.

Colorea los objetos que se deben limpiar, tirar a la basura o arreglar.



¡QUÉ BUEN TRABAJO!

¡(Tu nombre)
está listo para los huracanes!

Antes de un huracán, recuerda hacer lo siguiente:


- Completar tu plan de comunicación para emergencias.
- Preparar la casa.
- Revisar tu kit de emergencia y asegurarte de tener todo lo que necesitas.
- Escuchar la radio o la televisión para recibir información.
- ¡Tus mascotas!

Estas son algunas cosas que aprendí:

1 _____

2 _____

3 _____



Escrito por **Cate Shockey y Kara Stephens**

Ilustrado y diseñado por **Jennifer Hulse**

Agradecemos especialmente a **Georgina Peacock y a la clase de cuarto grado de la señora Eber.**



U.S. Department of Health and Human Services
Centers for Disease Control and Prevention

Para encontrar más actividades divertidas, visita:

www.cdc.gov/phpr/readywrigley