


LAS INUNDACIONES

Y EL

MOHO



U.S. Department of
Health and Human Services
Centers for Disease
Control and Prevention



NOMBRE: _____

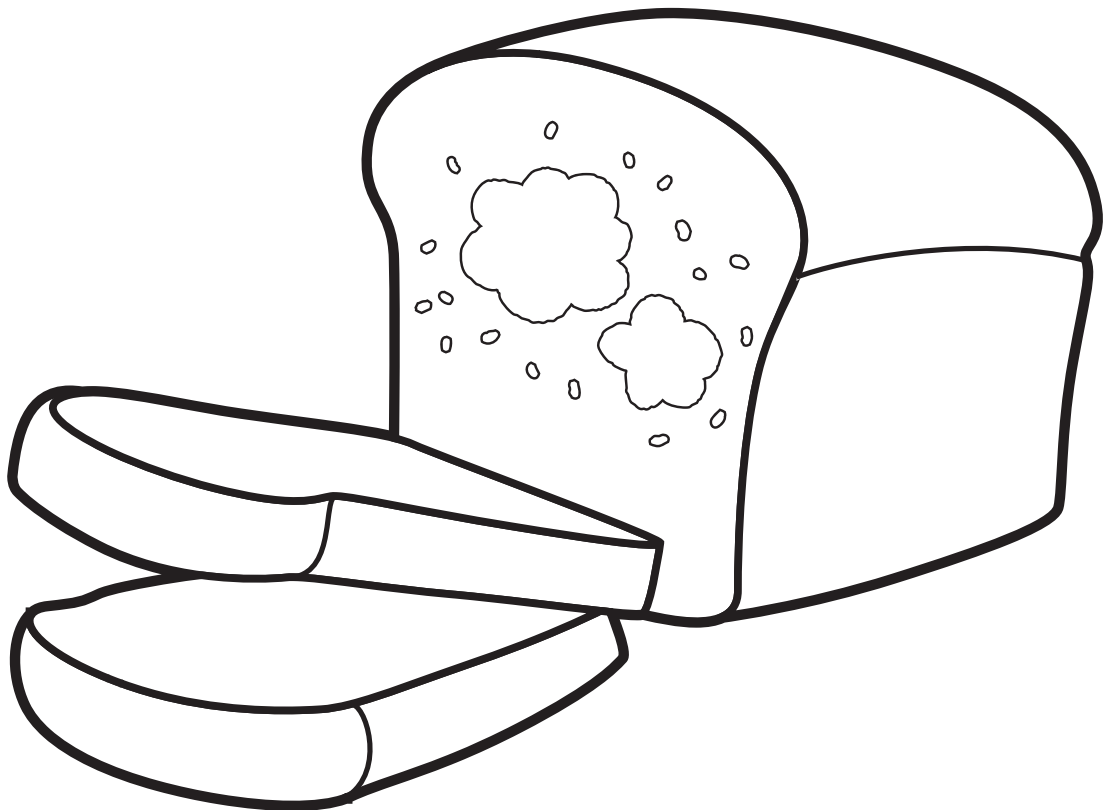
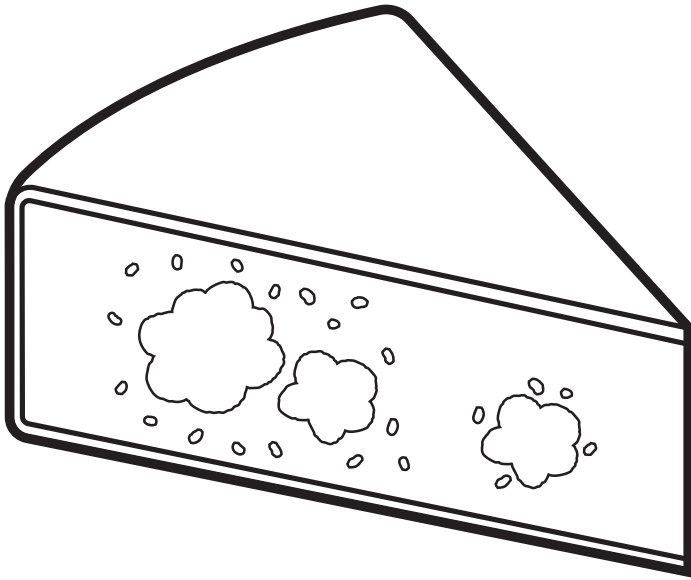
Nota para padres, tutores legales y maestros

Los Centros para el Control y la Prevención de Enfermedades han creado Listo Calixto a fin de brindar consejos, actividades y una historia a padres, tutores legales, maestros y niños pequeños, para ayudar a toda la familia a prepararse para las emergencias. Junto a los niños, sigan a Calixto mientras ayuda a su familia a prepararse para las emergencias al mantenerse informados, preparar kits de emergencia y hacer un plan de comunicación para la familia.

El objetivo de este libro de actividades es servir como herramienta interactiva para dar más información a los niños, y fomentar la preparación y limpieza segura en los desastres que ocurran en su comunidad. Esperamos que ustedes promuevan su uso en sus escuelas, comunidades y familias, para ayudar a los niños a aprender sobre la importancia de estar preparados.


¿Has visto alguna vez un pedazo de pan o queso que tenga manchitas de colores? ¡Esas manchitas se llaman moho! También se llaman hongos.

Haz un círculo alrededor de las manchitas en los dibujos de abajo y píntalas.



El moho puede salir en cualquier lado. Puede salir en la comida, las plantas y también en otras cosas ¡como la bañera de tu casa!

Pinta las manchitas de moho en los dibujos de abajo.



Al moho realmente le gusta salir en los lugares que están mojados. Después de que llueve, puede salir en los edificios.


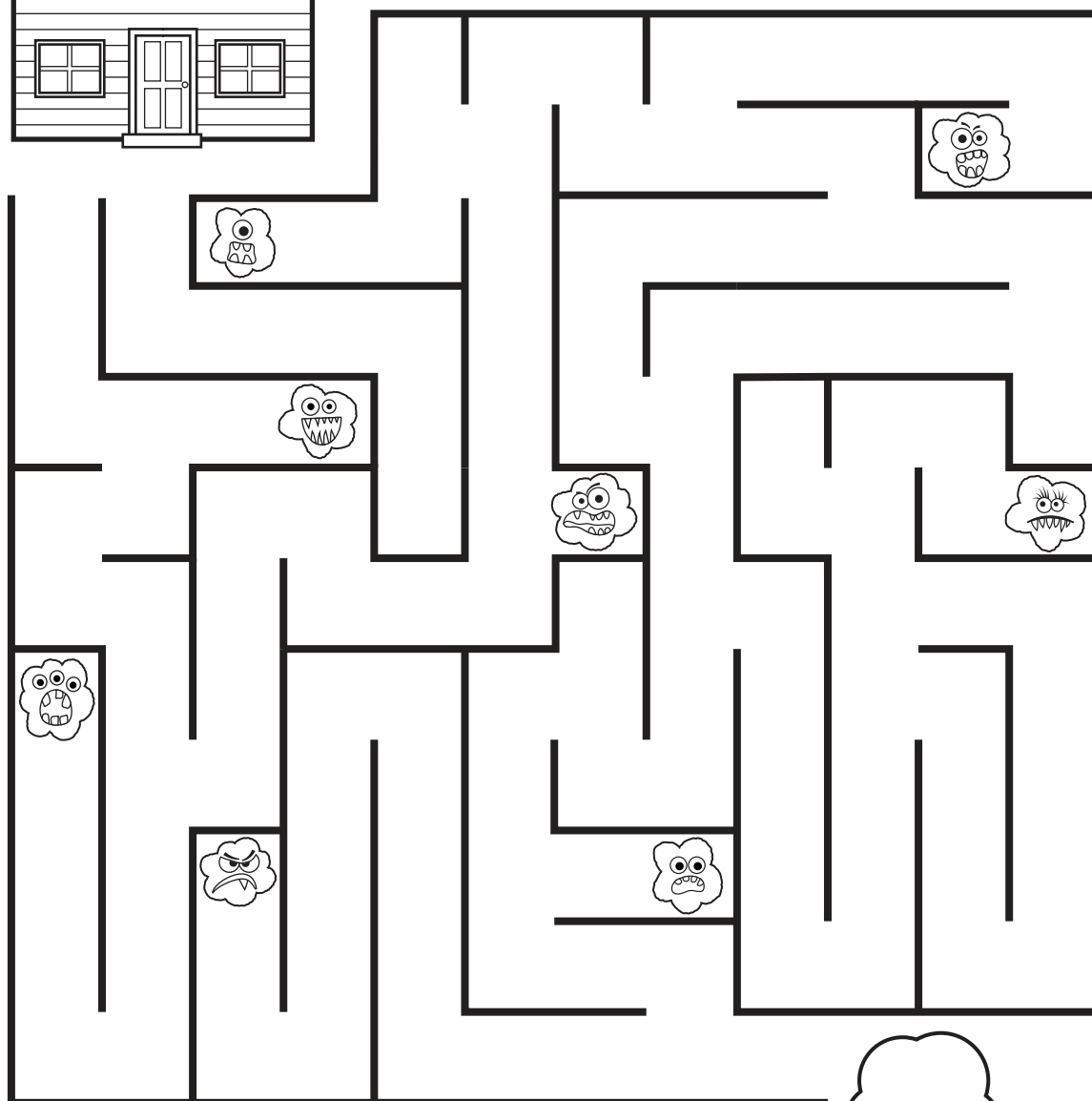


Si hay moho en tu casa, puede hacer que sea difícil respirar y que algunas personas se enfermen. Las que tengan alergias o asma necesitan quedarse lejos del moho.

Ayuda a Calixto y su familia a encontrar un lugar seguro que esté lejos del moho.




iNiCiO



Por el vecindario de Calixto pasó una fuerte tormenta.
Cayó tanta lluvia, que entró a las casas. ¡Incluso a la casa
de Calixto!



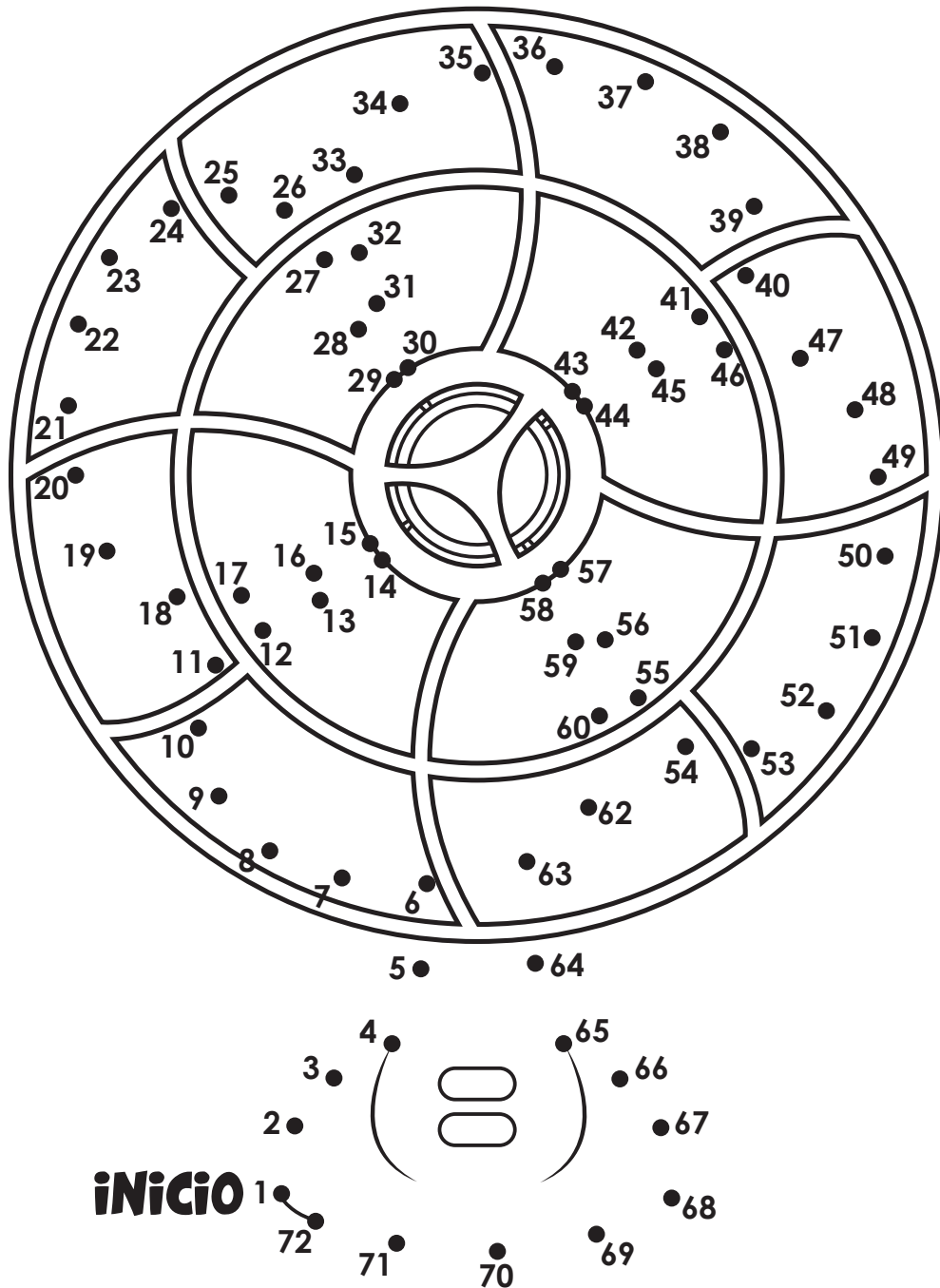
La familia de Calixto y sus amigos deben limpiar las casas que se mojaron. Tienen que hacer que las casas se sequen y deben limpiarlas rápido para que no salga moho.




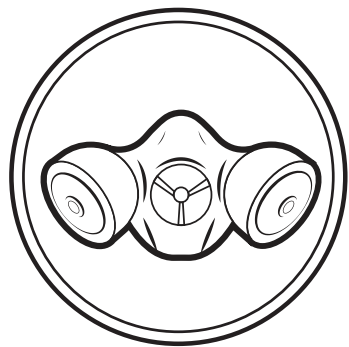
UNE LOS PUNTOS

Si no hay agua, no puede salir moho. Entonces, la mejor manera de evitar el moho es manteniendo seca la casa.

Une los puntos para encontrar una herramienta que ayuda a secar las cosas.



Para que entre aire y se seque la casa, todos abren las puertas y las ventanas. Ayudan a limpiar y secar todas las cosas que se mojaron. Cuando las personas limpian el moho, se ponen botas, una máscara, gafas y guantes para estar seguros.



Mientras la mamá está limpiando algunos de los juguetes que se mojaron, el papá está botando las cosas que no se pueden secar.




Si ves algún lugar que esté mojado o tenga moho, ¡avísale a un adulto inmediatamente!

¡MAMÁ!



Después de que se empieza a secar la casa, los niños notan que está comenzando a salir moho en el sótano.

¿Puedes encontrar el moho?




SOPA DE LETRAS

Si encuentras moho, no lo toques. Díselo a un adulto para que pueda limpiarlo.


Ayuda a Calixto a encontrar todas las palabras con relación al moho en el cuadro de abajo. Las palabras pueden estar en forma horizontal, vertical o incluso diagonal.

T W O B M N D L H X C C G
O K H C P N N I B A R I N
H O N G O S Á M O J A D O
K H S K E L W P B V N E G
P F U I K L T I V A P K A
T I M Q G R Y A V P P I F
P A I M F U M R H K X G A
R L H Á U G A Z X I F O S
Q L W S C D R N B G J L F
K U X C R J C T T O Q E Y
U V A A P M A J Y E T J K
J I F R X W P Z C P S A O
Q A V A U E A G M O H O S


BOTAS	LLUVIA
GUANTES	MÁSCARA
GAFAS	MOHO
HONGOS	MOJADO
LIMPIAR	



El moho debe ser limpiado por un adulto. Calixto y los niños se quedan lejos mientras los adultos limpian el moho. Dile a los adultos que cuando estén limpiando el moho, ¡se mantengan seguros y sigan las instrucciones!



Si hay mucho moho, es posible que el papá y la mamá deban llamar a un profesional para que los ayude.



¡QUÉ BUEN TRABAJO!

¡(Tu nombre)

está listo/lista para mantenerse seguro/segura mientras se limpia después de una tormenta o una inundación!

Recuerda:

- Al moho le gusta salir en lugares que estén mojados.
- El moho no puede salir si no hay agua, así que, ¡mantengamos secas las cosas!
- ¡No toques el moho! Dile siempre a un adulto si ves algún lugar que esté mojado o tenga moho.

Estas son algunas de las cosas que aprendí:

1 _____

2 _____

3 _____



Escrito por **Cate Shockey, Jessica Franks, la Dra. Ginger Chew y Scott Damon**

Ilustrado y diseñado por **Jennifer Hulse Oosthuizen**

Agradecimiento especial a **Martin Kalis y al Dr. Eric Dziuban**



U.S. Department of Health and Human Services
Centers for Disease Control and Prevention

Para encontrar más actividades divertidas, visita:

www.cdc.gov/phpr/readywrigley