



Rastreador de datos del COVID de los CDC

Mapas, tablas y datos proporcionados por los CDC, actualizados los lunes y jueves antes de las 8 p. m. hora del este

Inicio de COVID-19 >

Descargo de responsabilidad: La traducción de este sitio web está en curso y el contenido se actualiza con frecuencia. Es posible que algunas páginas estén parcial o totalmente en inglés hasta que se haya traducido todo el contenido.

Estados Unidos

Vista general

Total de hospitalizaciones

6 202 800

Total de muertes

1 134 710

Tendencia en admisión en hospitales

-0.8% en la última semana

Tendencia en % de muertes por COVID-19

-20% en la última semana

Vacunas

Total de vacunas (bivalentes) actualizadas

Dosis distribuidas

144 182 870

Página de inicio de la herramienta de seguimiento de datos

Tendencias

Mapas

Hospitalizaciones

Muertes

Visitas al departamento de emergencia

Distribución y cobertura de vacunación

Eficacia de las vacunas y vigilancia de infecciones en vacunados

Variantes y vigilancia genómica

Vigilancia genómica en viajeros

Vigilancia de aguas residuales

Afecciones posteriores al COVID-19

Equidad en la salud

Pacientes pediátricos

Embarazo

Seroprevalencia

Impacto social

Otros datos del COVID-19

Recursos de comunicación

Inicio de COVID-19

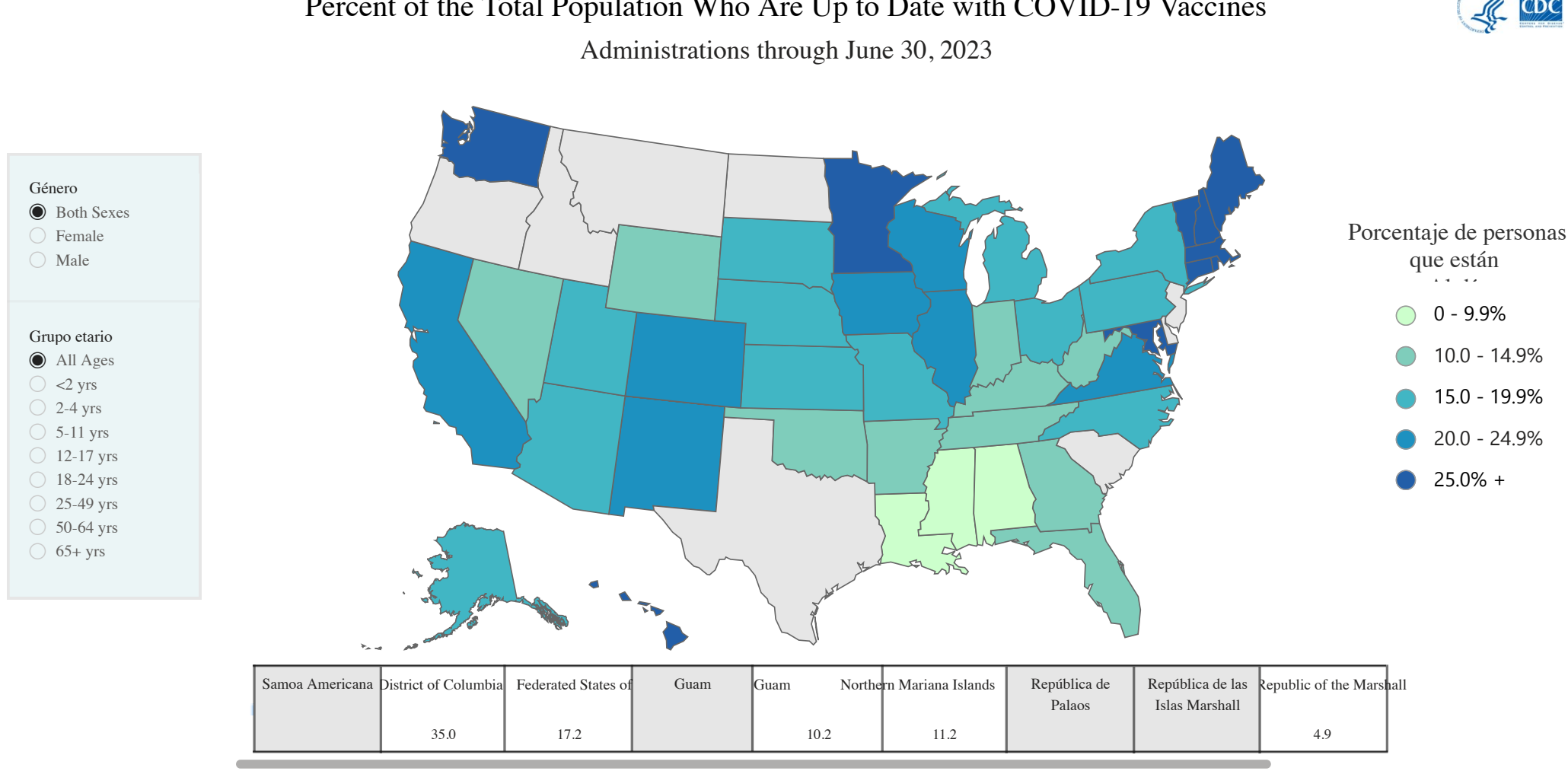
[< Volver a Distribución y cobertura de vacunación](#)

Vacunaciones contra el COVID-19 en los Estados Unidos

[Ver notas al pie y Información adicional](#)

Mapa de vacunación contra el COVID-19 por edad y sexo

Mapas, tablas y datos proporcionados por los CDC, actualizados por mes*

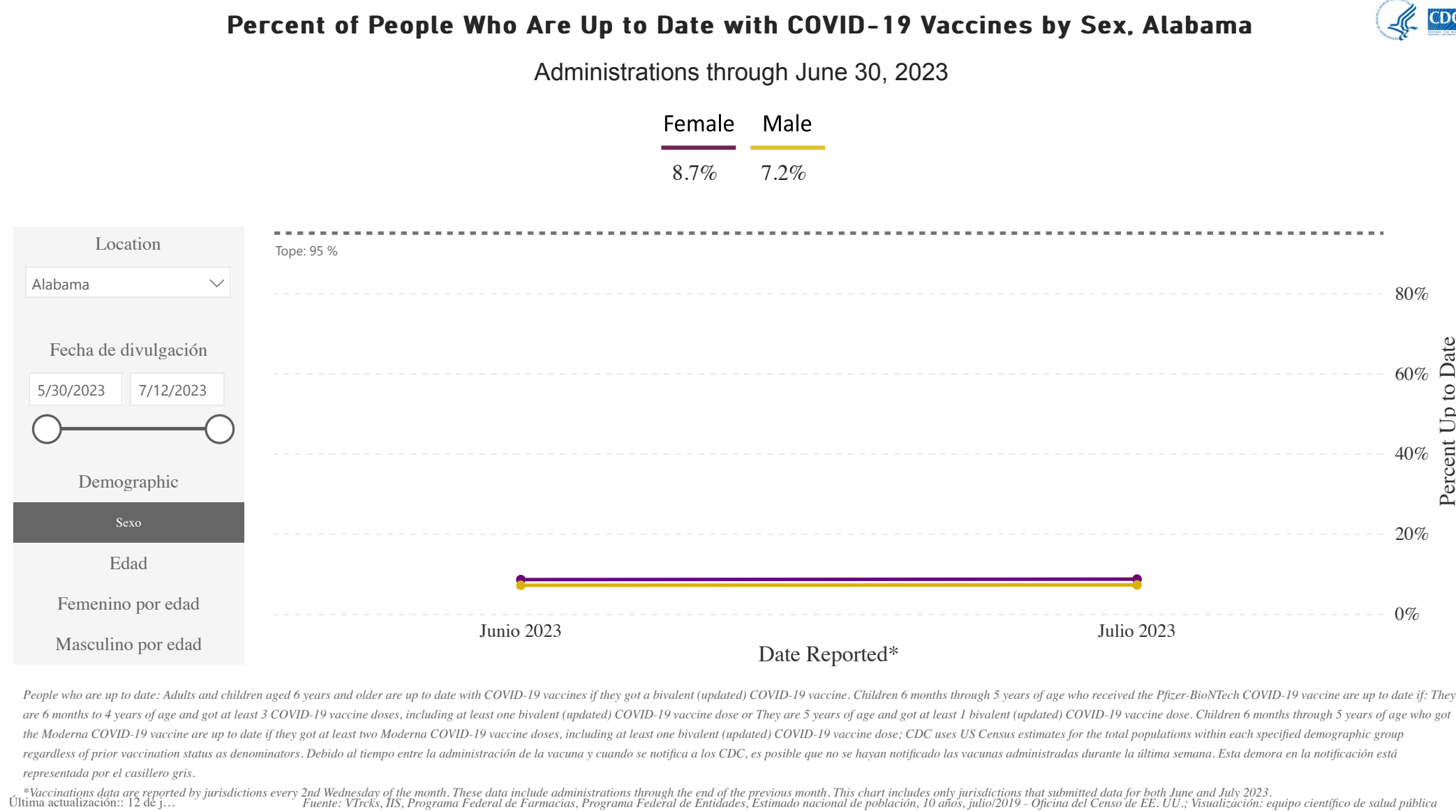


Microsoft Power BI

Ver los datos históricos acumulados

Trends in Demographic Characteristics of People Up to Date with COVID-19 Vaccinations

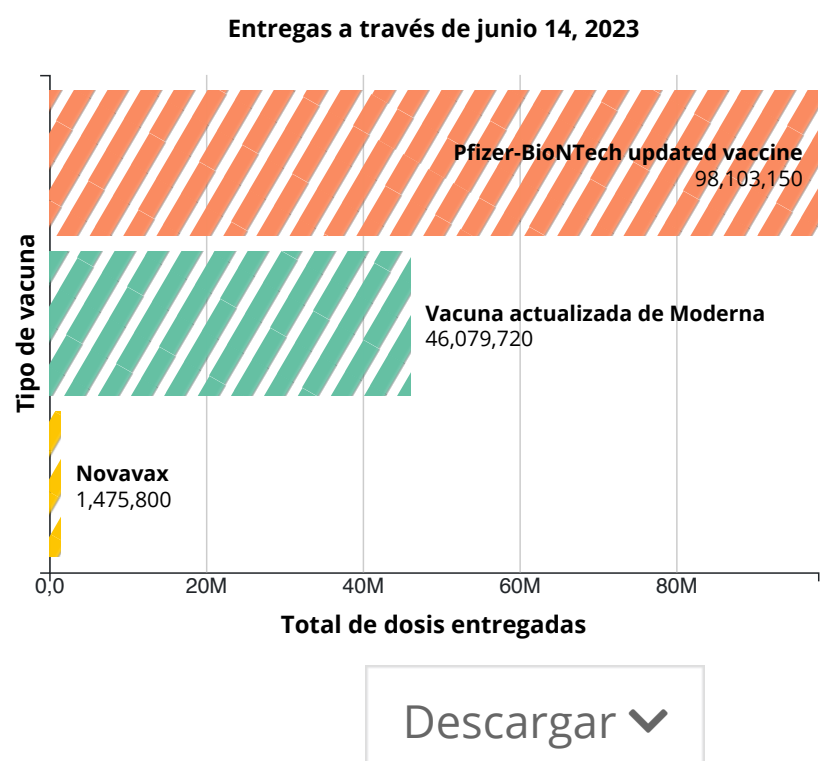
Mapas, tablas y datos proporcionados por los CDC, actualizados por mes*



Microsoft Power BI

Ver los datos históricos acumulados

Se vacunas contra el COVID-19 entregadas en los EE. UU., por tipo de vacu



Ver los datos históricos acumulados

Resumen de vacunaciones históricas contra el COVID-19 en los Estados Unidos hasta el 10 de mayo del 2023

La siguiente tabla presenta un resumen de las vacunaciones históricas contra el COVID-19 en los Estados Unidos con la última actualización de datos el 11 de mayo del 2023. Estos datos ya no se actualizan.

Total de dosis de vacunas	Esquema principal completo		
	Al menos una dosis	Esquema principal completo	Dosis de refuerzo actualizada (bivalente)
Distribuida	984,444,295		
	Administrado	676,728,782	
2.0M			
Niños de <5 años de edad con al menos una dosis desde el 18 de junio del 2022			
Vea Tendencias demográficas sobre la vacunación para obtener más información.			
56.4M			
Personas con una dosis de refuerzo actualizada (bivalente)			
Personas vacunadas		Recuento	Porcentaje de la población de EE. UU.
Total		270,227.181	81.4%
Población de ≥ 5 años		268,021.871	85.8%
Población de ≥ 12 años		256,511.884	90.5%
Población de ≥ 18 años		238,239.640	92.3%
Población de ≥ 65 años		58,758.542	95.0%

[Acerca de estos datos](#)

CDC | Datos al: 10 de mayo de 2023 6:00 a. m., hora del este. Publicado: 11 de mayo de 2023

[El porcentaje de las estadísticas de cobertura en la población tiene un tope del 95 %. Sepa cómo los CDC estiman la cobertura de vacunación.](#)

Ver los datos históricos acumulados

Notas a pie de página y más información

Ampliar cada acordeón para ver notas al pie

Notas a pie de página

¿Desea saber la cantidad total de vacunas distribuidas en los Estados Unidos antes del 11 de mayo del 2023?

Verifique los datos sobre vacunaciones contra el COVID-19 en los Estados Unidos [correspondiente](#)

¿Quiere aprender más acerca del índice de vacunación y la intención de recibir la vacuna?

COVIDVaxView de los CDC contiene información sobre intencionalidad y actitudes en relación con la vacunación a nivel nacional y por jurisdicción.

Citar el Rastreador de datos del COVID de los CDC

Centros para el Control y la Prevención de Enfermedades. Rastreador de datos del COVID. Atlanta, GA: Departamento de Salud y Servicios Humanos de los EE. UU., CDC; 2023, Julio 14. <https://covid.cdc.gov/covid-data-tracker>

Inicio de COVID-19 >

Todos los temas relacionados con el COVID-19, incluidos prevención, viajes, trabajo y escuela

¿ALGUNA PREGUNTA?

Visite CDC-INFO

Llame al 800-232-4636

Comuníquese con CDC-INFO

Abierto 24/7

INFORMACIÓN DE LOS CDC

Acerca de los CDC

Empleos

Financiamiento

Políticas

Visores de archivos y reproductores

Privacidad

Ley FOIA

Ley No Fear

OIG

Aviso de no discriminación

Accesibilidad

CONÉCTESE CON LOS CDC

Facebook Twitter Instagram LinkedIn Snapchat

YouTube RSS CDC